
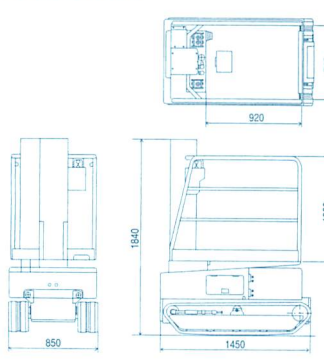

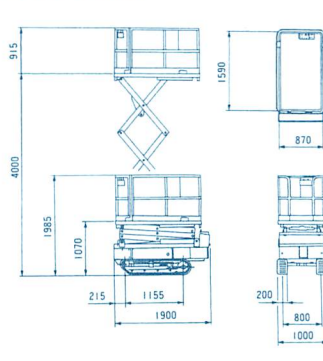



RM-040	床高 4m	
	許容傾斜作業角度	2°
	車両重量	800kg
	動力源	バッテリー
	接地圧	0.25kgp/cm ²
	積載荷重	200kg
	駆動方式	ゴムキャタ
	車両寸法図	
		

RV-041	床高 4m	
	許容傾斜作業角度	3°
	車両重量	910kg
	動力源	バッテリー
	接地圧	1.2kgp/cm ²
	積載荷重	200kg
	駆動方式	ゴムキャタ
	車両寸法図	
		

RV-060	床高 6m	
	許容傾斜作業角度	3°
	車両重量	1,460kg
	動力源	バッテリー
	接地圧	1.1kgp/cm ²
	積載荷重	250kg
	駆動方式	ゴムキャタ
	車両寸法図	
